

n°04

Date de publication
02 mars 2022

Date d'observation
28 février 2022

Grandes cultures



À retenir cette semaine

- Colza

- Reprise de végétation dans la totalité des parcelles. L'apparition des boutons est effective sur une grande partie des parcelles du réseau.
- Charançon de la tige du colza : nouvelles captures significatives cette semaine. Pic de vol en cours.
- Méligèthes : premières captures en cuvette, rester vigilant dans les jours à venir.



Crédit photo : Réseau des Chambres d'Agriculture



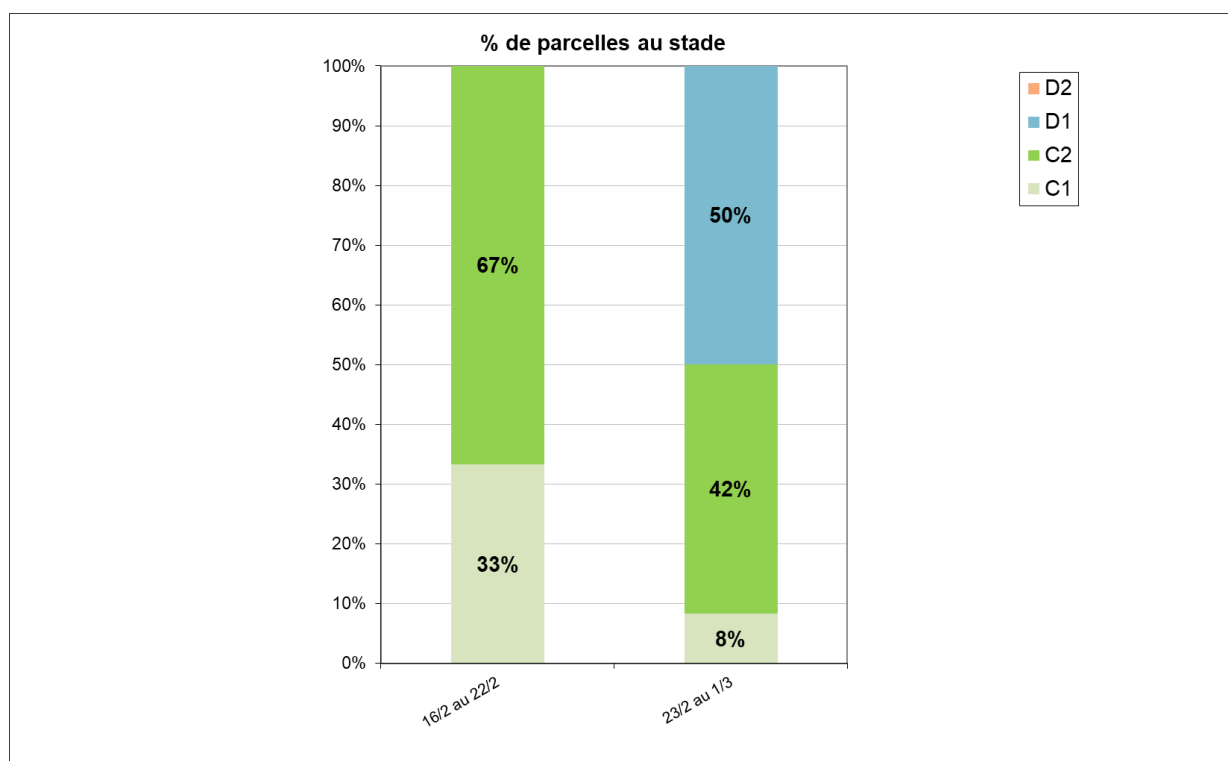
Réseau 2021-2022

12 parcelles ont fait l'objet d'un suivi cette semaine :

- 8 parcelles dans l'Allier (03)
- 4 parcelles dans le Puy-de-Dôme (63)

Stade des cultures

La reprise de végétation marquée par l'apparition de nouvelles feuilles vertes (stade C1 ou BBCH30) est atteinte sur la totalité des parcelles. L'apparition des boutons (stade D1) est engagée pour la moitié des parcelles du réseau parcelles.



Observations ravageurs

- Charançon de la tige du colza

Biologie du ravageur

Attention à la confusion possible avec le charançon de la tige du chou (voir annexe).

Le charançon de la tige du colza, de forme ovale avec un corps gris cendré à noir, mesure entre 3,5 et 4 mm ce qui en fait le plus gros charançon rencontré sur colza. Le vol survient lorsque la température de l'air dépasse les 10°C, avec une température du sol supérieure à 9°C, un ensoleillement suffisant, et en l'absence de vent et de précipitations. Les œufs déposés par les femelles dans les tiges des colzas émettent des composés chimiques qui conduisent à la désorganisation des tissus de la plante. Les symptômes se caractérisent par une déformation voire un éclatement des tiges pénalisant fortement l'alimentation de la plante, en eau notamment.

Période de risque

Le risque vis-à-vis du charançon de la tige apparaît lorsque les deux conditions suivantes sont réunies :

- Présence de tige tendre à partir du stade C2 ;
- Présence de femelles aptes à la ponte.

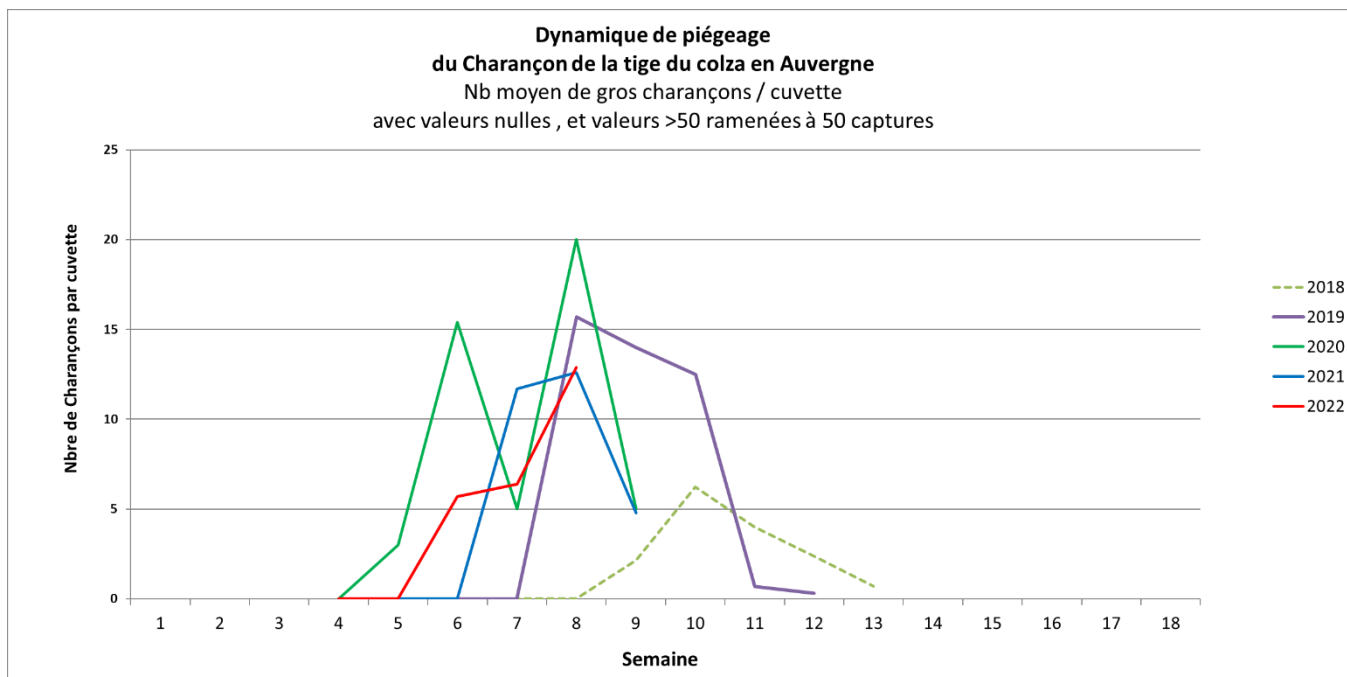
Le stade E marque la fin du risque principal.

Seuil indicatif de risque

Aucun seuil pour ce ravageur. La seule présence des adultes sur les parcelles, détectée par les captures dans les pièges sur végétation constitue un risque pour la culture. Le délai d'intervention est de 8 à 10 jours après les premières captures significatives, durée nécessaire pour que les femelles soient aptes à la ponte. Le stade E marque la fin du risque principal.

Observations

Parmi les 12 parcelles suivies cette semaine, 10 signalent des captures du charançon de la tige du colza à hauteur de 12.9 individus en cuvette en moyenne (min : 1, max : 50). Les captures se généralisent sur la totalité du territoire.



Analyse du risque

Les relevés réalisés cette semaine grâce aux cuvettes jaunes révèlent de nouveaux signalements significatifs.

Concernant le stade du colza, celui-ci est en phase de montaison pour la quasi-totalité des parcelles du réseau.

Le pic de vol massif est visiblement en cours sur la totalité du réseau, on considérera donc que le risque est élevé.



- **Charançon de la tige du chou**

Cet insecte n'est pas considéré comme nuisible pour la culture de colza.

Le charançon de la tige du chou peut être confondu avec celui du colza mais ne représente pas de risque pour la plante. Néanmoins son arrivée sur les parcelles souvent un peu avant celle du charançon de la tige du colza peut-être un indicateur pour surveiller l'arrivée de ce dernier.

10 parcelles sur 12 signalent des captures à une hauteur moyenne de 10.5 individus par cuvette (min : 2 et max : 35)



Attention à ne pas confondre ces deux insectes (voir annexe).

- **Méligèthes**

Période de risque

Le colza est sensible du stade boutons accolés (D1) au stade boutons séparés (E).

Seuil indicatif de risque

Etat du colza	Stade	
	Stade boutons accolés (D1) 	Stade boutons séparés (E) 
Colza vigoureux (sol profond, bonne vigueur des plantes, peuplement optimal, pas d'autres dégâts)	3 méligèthes par plante, <i>mais il est aussi possible d'attendre le stade E selon le contexte de croissance de l'année pour ré-évaluer le risque plus tard.</i>	6 à 9 méligèthes par plante
Colza stressés ou peu développés (climat stressant, déficit hydrique, peuplement trop faible ou trop important, vigueur faible des plantes, autres dégâts)	1 méligèthe par plante	2 à 3 méligèthes par plante

Observation

2 parcelles parmi le suivi de cette semaine signalent la présence de méligèthes en cuvette. Le nombre de méligèthes moyen est compris entre 1 et 15 (moyenne 7) selon le stade de développement du colza. Aucune observation sur plante à signaler.

Analyse du risque

La moitié des parcelles du réseau arrivent en phase de sensibilité. Pour l'heure, le risque reste relativement faible à l'échelle du réseau.

Le stade et l'état global des plantes sont donc les facteurs déterminants pour l'analyse du risque vis-à-vis de ce ravageur.



Leviers Agronomiques

La fin du risque méligèthe intervient à partir de l'ouverture des premières fleurs sur la parcelle. Par conséquent, le fait d'associer à la variété de colza d'intérêt, 5-10% d'une variété plus précoce à floraison, aura pour conséquence de concentrer les méligèthes sur ces plantes plus précoces et ainsi diminuer la pression sur la variété d'intérêt.

ANNEXE

Rappel des stades :

Stade C1 : Reprise de végétation ; Apparition de jeunes feuilles ;

Stade C2 : Entre-nœuds visibles. On distingue un étranglement vert clair à la base des nouveaux pétioles.

Stade D1 : Boutons accolés encore cachés par les feuilles terminales.

Stade D2 : Inflorescence principale dégagée et boutons accolés. Inflorescences secondaires visibles.

Stade E : Boutons séparés. Les pédoncules floraux s'allongent en commençant par ceux de la périphérie.



Distinguer le charançon de la tige du colza, de celui de la tige du chou :



	Charançon de la tige du colza	Charançon de la tige du chou
Tailles	3 à 4 mm	2.5 à 3 mm
Aspect du corps	Gris cendré à noir	Gris cendré
Extrémité des pattes	Noire	Rousse
Nuisibilité	Forte	Nulle

Pour en savoir plus, EcophytoPIC, le portail de la protection intégrée :
<http://grandes-cultures.ecophytopic.fr/grandes-cultures>

Publication hebdomadaire. Toute reproduction même partielle est soumise à autorisation

Directeur de publication : Gilbert GUIGNAND, Président de la Chambre Régionale d'Agriculture Auvergne-Rhône-Alpes

Coordonnées du référent : François Roudillon (CA03) froudillon@allier.chambagri.fr, 04 70 48 42 42

À partir d'observations réalisées par : des coopératives et négoce agricoles, des instituts techniques, des Chambres d'Agriculture de la région Auvergne-Rhône-Alpes, des lycées agricoles et avec la participation des agriculteurs.

Ce BSV est produit à partir d'observations ponctuelles. Il donne une tendance de la situation sanitaire régionale, celle-ci ne peut pas être transmise telle quelle à la parcelle. Pour chaque situation phytosanitaire, les producteurs de végétaux, conseillers agricoles, gestionnaires d'espaces verts ou tous autres lecteurs doivent aller observer les parcelles ou zones concernées, avant une éventuelle intervention. La Chambre régionale dégage toute responsabilité quant aux décisions prises par les agriculteurs concernant la protection de leurs cultures.

Action du plan Ecophyto piloté par les ministères en charge de l'agriculture, de l'écologie, de la santé et de la recherche, avec l'appui technique et financier de l'Office Français de la Biodiversité"

